



Aluno (a)

Infantil 5

Professora- Sayonara

Disciplina: Português

Conteúdo: Alimentação

O SANDUÍCHE DA MARICOTA

Avelino Guedes



A galinha Maricota preparou um sanduíche: pão, milho, quirera e ovo. Mas, quando ia comer... a campainha tocou: riiing!!

Era o bode Serafim que olhou o sanduíche e exclamou:

— Vixe!! Falta um capim.

Aí chegou Kim, o gato, cumprimentou a galinha, e, vendo o sanduíche, palpitou:

— Falta sardinha.

João, o cão, também veio com jeito de moço. E, educado, sugeriu:

— Coloquem nele um bom osso.

Sempre zumbindo e agitada, chegou a abelha Isabel. Olhou o esquisito recheio:

— Melhora se puser mel.

Da janela, ouvindo o papo, muito metido a bacana, falou convencido, o macaco:

— Está faltando banana.

— Banana? Sardinha? Mel? _era o rato Aleixo_ Milho?

Osso? Capim? Argh!!! Vocês esqueceram o queijo.

A brincadeira acabou quando a raposa Celinha olhou bem pra Maricota e falou:

— Falta galinha.

Maricota ficou brava:

— Fora daqui, minha gente!!!

Jogou fora o sanduíche e começou tudo novamente: Pão, milho, quirera e ovo. Como era para ter sido. Quem quiser que faça o seu recheio preferido.



Aluno (a)

Infantil 5

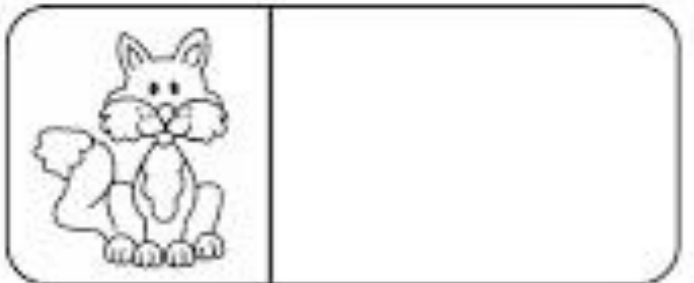
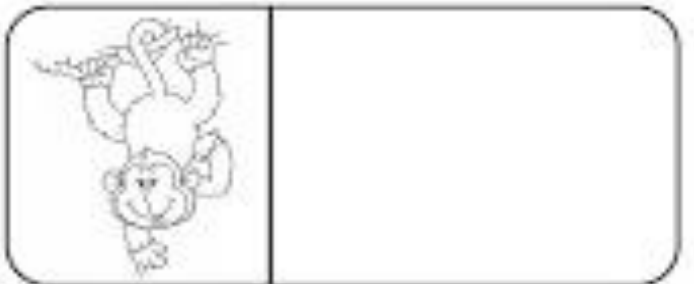
Professora- Sayonara

Disciplina: Português

Conteúdo: Alimentação

De acordo com a história " O sanduiche da Maricota" responda as questões.

Recorte e cole a letra inicial dos nomes dos personagens da historia.





Educandário Santa Terezinha

Aluno (a)

Infantil 5

Professora- Sayonara

Disciplina: Português

Conteúdo: Alimentação

1. AS INICIAIS DOS NOMES DOS PERSONAGENS QUE APARECEM NA HISTÓRIA O SANDUICHE DA DONA MARICOTA SÃO:

2. ESCREVA AS VOGAIS CONTIDAS NO NOME **MARICOTA**.

3. ESCREVA O NOME DO AUTOR DA HISTÓRIA O SANDUICHE DA DONA MARICOTA.

4. DITADO DE PALAVRAS:



5. QUANTAS VEZES ABRIMOS A BOCA PARA FALAR...

OSSO _____ BANANA _____ RAPOSA _____

MEL _____ BODE _____ CAPIM _____

CÃO _____ GATO _____ MARICOTA _____























Aluno (a) _____

Infantil 5 **Professora- Sayonara**

Disciplina: Matemática

Conteúdo: Sequência numérica

Complete com os números faltosos.



Aluno (a)







Infantil 5

Professora- Sayonara

Disciplina: **Matemática**

Conteúdo: **Projeto: Alimentação**

- CONTE QUANTOS PINTINHOS CADA GALINHA TEM E
REPRESENTE COM O NUMERAL:





Disciplina: Ciências

Conteúdo: Projeto: Alimentação

ALIMENTAÇÃO SAUDÁVEL

AS FRUTAS SÃO PEÇAS FUNDAMENTAIS NUMA ALIMENTAÇÃO SAUDÁVEL E DEVEM SER CONSUMIDAS DIARIAMENTE. ELAS FORNECEM VITAMINAS, MINERAIS E DIFERENTES FIBRAS ALIMENTARES.

CONTE QUANTAS LETRAS TEM CADA PALAVRA E REGISTRE NOS QUADRADINHOS.



MELANCIA




BANANA



ABACAXI



MORANGO



PERA



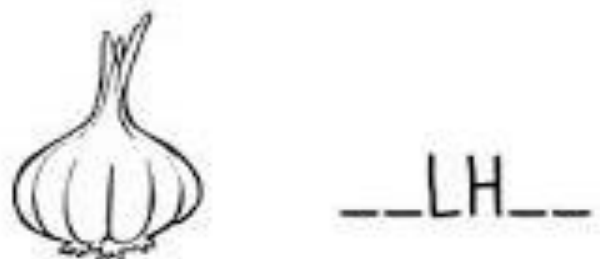
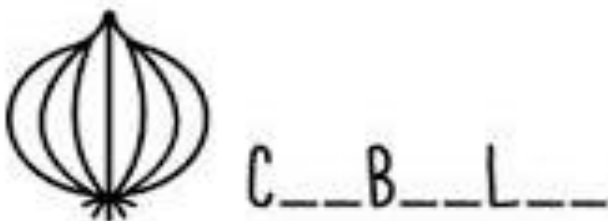
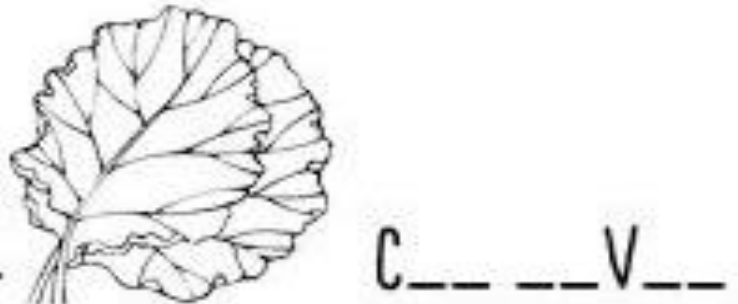
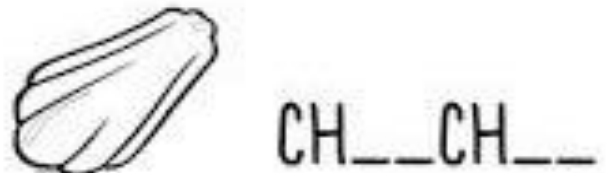
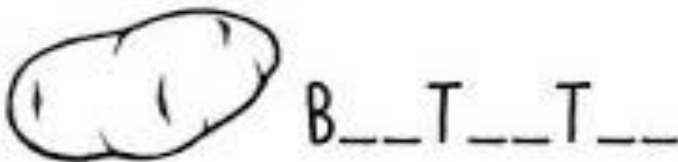
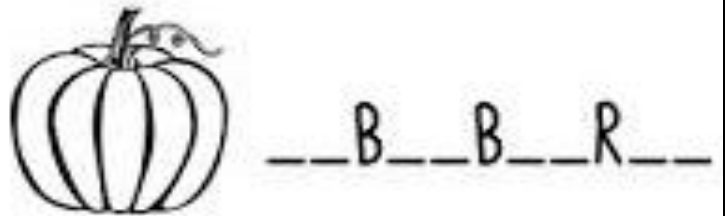

MAÇÃ



Disciplina: Portugues

Conteúdo: Projeto: Alimentação

COMPLETE OS NOMES DOS VEGETAIS COM AS VOGAIS:



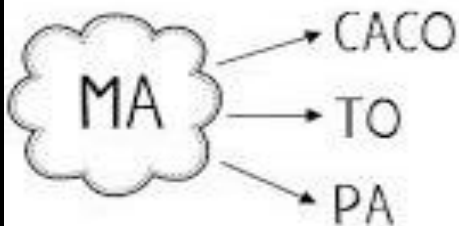
Infantil 5

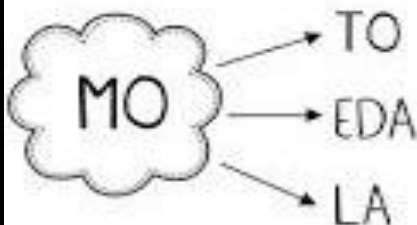
Professora- Sayonara

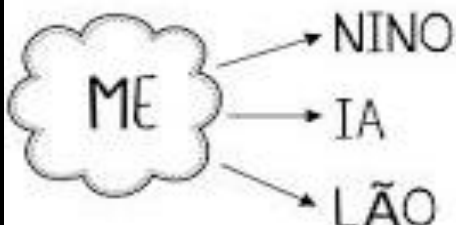
Disciplina: **Portugues**

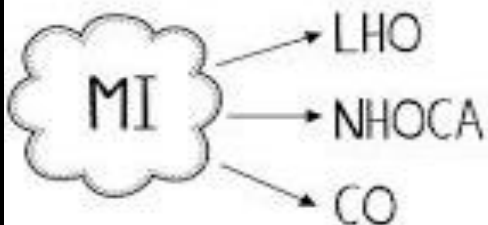
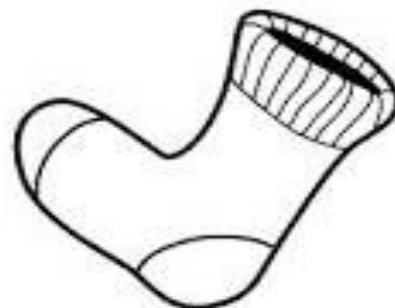
Conteúdo: **Projeto: Alimentação**

FORME AS PALAVRAS SEGUINDO AS SETAS E DEPOIS
 CIRCULE O NOME DA FIGURA ME DESTAQUE:













Infantil 5

Professora- Sayonara

Disciplina: Portugues

Conteúdo: Projeto: Alimentação

ALIMENTAÇÃO SAUDÁVEL

DESENHE NO PRATO O ALIMENTO QUE VOCÊ MAIS GOSTA:



PINTE AS FRUTAS QUE VOCÊ GOSTA:

UVA



BANANA



MORANGO



MELANCIA




Disciplina: **Portugues**

Conteúdo: **Projeto: Alimentação**



"PÊRA, UVA, MAÇÃ,
SALADA MISTA.
DIZ O QUE VOCÊ
QUER SEM EU DAR
NENHUMA PISTA."



OBSERVE A PALAVRA ABAIXO:

ALIMENTAÇÃO

- PINTE DE AMARELO A VOGAL **A**.
- PINTE DE VERMELHO A VOGAL **E**.
- PINTE DE VERDE A VOGAL **I**.
- PINTE DE AZUL A VOGAL **O**.





Disciplina: Portugues

Conteúdo: Projeto: Alimentação

O SANDUÍCHE DA MARICOTA

PINTE SOMENTE AS FIGURAS QUE COMEÇAM COM A MESMO SOM DE MARICOTA.

MARICOTA





Educandário **S**anta **T**erezinha

Infantil 5

Professora- Sayonara

Disciplina: Portugues

Conteúdo: Projeto: Alimentação



FICHA DE LEITURA - LETRA M



MA - ME - MI - MO - MU
A MENINA COLOCOU A MEIA.

MATO	MULA	MOLA
MICO	MUGIDO	MOLECA
MÃO	MEIA	MELÃO
MENINA	MOEDA	MOIDO
MEL	MORENO	MULETA



Educandário Santa Terezinha

Infantil 5 Professora- Sayonara

Data: 11/MAIO

Orientações a seguir:

- Acessar o site da escola e assistir a historia: **O sanduiche de Maricota**
 - Assistir atentamente o vídeo
 - Ver o vídeo da professora no WhatsApp sobre o assunto de **português**
- Agora responda as atividades da folha e do livro pág. **Atividade em folha(Letra inicial e ditado)**

Data: 12/MAIO de 2020

Orientações a seguir:

- Acessar o site da escola e assistir a historia: **Comida que alimenta**
 - Assistir atentamente o vídeo
 - Ver o vídeo da professora no WhatsApp sobre o assunto: **matemática**
- Agora responda as atividades da folha e do livro pág. **(atividade apenas em folha)**

Data: 13/maio de 2020

Orientações a seguir:

- Acessar o site da escola e assistir a historia: **O sanduiche da Maricota**
- Assistir atentamente o vídeo
- Ver o vídeo da professora no WhatsApp sobre o assunto: **Ciências**
- Agora responda as atividades da folha e do livro pág. **(Atividade em folha)**

Data: 14/maio de 2020

Orientações a seguir:

- Acessar o site da escola e assistir a historia: **família silábica do M**
- Assistir atentamente o vídeo:
- Ver o vídeo da professora no Whatsap sobre o assunto: **português**
- Agora responda as atividades da folha e do livro pág. **(apenas atividade em folha, formando palavras)**

Data: 15/maio de 2020

Orientações a seguir:

- Acessar o site da escola e assistir a historia: **O sanduiche da Maricota**
 - Assistir atentamente o vídeo
 - Ver o vídeo da professora no WhatsApp sobre o assunto: **Família silábica da letra do M**
- Agora responda as atividades da folha e do livro pág: **Atividade em folha, leitura e escrita de palavras**

