



Aluno (a)


**Infantil 5**

**Professora- Sayonara**

**Disciplina: Português**

**Conteúdo: família silábica do G**


Ligue e desenhe a palavra correspondente. Depois escreva a primeira sílaba de cada palavra.




**GUTO**



**GALINHA**



**GOIABA**



**GIRAFA**



**GATO**





Aluno (a)


Infantil 5

Professora- Sayonara

Disciplina: Português

Conteúdo: família silábica do G


Complete os espaços com as letras que estas faltando. Não esqueça de fazer a leitura.



G A T O  
[ ] [ ] T [ ]



G O I A B A  
[ ] [ ] [ ] [ ] [ ] [ ]



G I R A F A  
[ ] [ ] R [ ] [ ] [ ]



G A L I N H A  
[ ] [ ] L [ ] N H [ ]



G U T O  
[ ] [ ] T [ ]



Aluno (a)

**Infantil 5**

**Professora- Sayonara**

**Disciplina: Português**

**Conteúdo: família silábica do G**

**FICHAS DE LEITURA**

**G**

**g**

GATO

GAVETA

GAMELA

GAVIÃO - GOL

GARFO - GALINHA

GAIOLA - GOTA - GOIABA

GUDE - GOMA - GAIVOTA

GOLEIRO - GULOSO

GAITA - GORDA

**g**

**g**




**Disciplina: Matemática**


**Conteúdo: Adição**

*Faça as adições e desenhe a quantia pedida de frutos.*


$$5 + 2 =$$




$$8 + 0 =$$



$$2 + 2 =$$



$$6 + 5 =$$





Disciplina: Matemática

Conteúdo: Adição

Resolva as adições

$$\begin{array}{r} 5 \\ + 4 \\ \hline \end{array}$$

$$\begin{array}{r} 3 \\ + 3 \\ \hline \end{array}$$

$$\begin{array}{r} 4 \\ + 2 \\ \hline \end{array}$$

$$\begin{array}{r} 3 \\ + 2 \\ \hline \end{array}$$

$$\begin{array}{r} 6 \\ + 4 \\ \hline \end{array}$$

$$\begin{array}{r} 4 \\ + 4 \\ \hline \end{array}$$

$$\begin{array}{r} 5 \\ + 3 \\ \hline \end{array}$$

$$\begin{array}{r} 2 \\ + 1 \\ \hline \end{array}$$

$$\begin{array}{r} 7 \\ + 2 \\ \hline \end{array}$$

$$\begin{array}{r} 5 \\ + 5 \\ \hline \end{array}$$

$$\begin{array}{r} 5 \\ + 4 \\ \hline \end{array}$$

$$\begin{array}{r} 8 \\ + 1 \\ \hline \end{array}$$





Disciplina: Matemática

Conteúdo: Adição

Resolva as adições e ligue ao resultado.

$2 + 1$

$= 7$

$3 + 2$

$= 6$

$4 + 3$

$= 10$

$6 + 0$

$= 3$

$8 + 2$

$= 5$

$7 + 1$

$= 9$

$5 + 4$

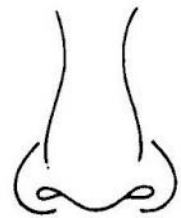
$= 8$

Disciplina: Ciências


Conteúdo: Órgãos dos sentidos

Ligue a parte do corpo que as crianças usaram para:


 <p>VER O SOL</p> 
 <p>LAVAR O ROSTO E SENTIR A ÁGUA FRIA</p>
 <p>SENTIR O CHEIRO DA PASTA DE DENTE</p>
 <p>OUVIR A MAMÃE</p> <p>Bom Dia!!</p>
 <p>SENTIR SABOR DOS ALIMENTOS</p>



NARIZ



OLHO



LÍNGUA



MÃO



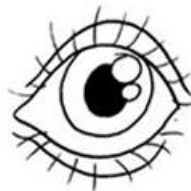

OUVIDO



**Disciplina: Ciências**

**Conteúdo: Órgãos dos sentidos**

*Desenhe no rosto os nosso cinco sentidos!*







# Educandário Santa Terezinha

## Infantil 5 Professora- Sayonara

Data: **27/abril de 2020**

### Orientações a seguir:

- Acessar o site da escola e assistir a historia: **A família silábica do G.**
- Assistir atentamente o vídeo
- Ver o vídeo da professora no WhatsApp sobre o assunto de **português**
- Agora responda as atividades da folha e do livro pág. **66 a 69** ( **Atividade apenas no livro** )

Data: **28/abril de 2020**

### Orientações a seguir:

- Acessar o site da escola e assistir a historia: **vamos aprender a somar**
- Assistir atentamente o vídeo
- Ver o vídeo da professora no WhatsApp sobre o assunto: **Adição**
- Agora responda as atividades da folha e do livro pág. **174 a 176** ( **atividade apenas no livro** )

Data: **29/abril de 2020**

### Orientações a seguir:

- Acessar o site da escola e assistir a historia: **Órgãos dos sentidos**
- Assistir atentamente o vídeo
- Ver o vídeo da professora no WhatsApp sobre o assunto: **Órgãos dos sentidos**
- Agora responda as atividades da folha e do livro pág. **252 A 254 + atividade na folha**

Data: **30/abril de 2020**

### Orientações a seguir:

- Acessar o site da escola e assistir a historia: **Mundo Bitá- A gente cresce**
- Assistir atentamente o vídeo
- Ver o vídeo da professora no WhatsApp sobre o assunto: **Eu estou crescendo...**
- Agora responda as atividades da folha e do livro pág. **312 e 313** ( **atividade apenas no livro** )

Data: **01/maio de 2020**

### Orientações a seguir:

- Acessar o site da escola e assistir a historia: **De português e de matemática**
- Assistir atentamente o vídeo
- Ver o vídeo da professora no WhatsApp sobre o assunto: **Família silábica da letra G e adição**
- Agora responda as atividades da folha e do livro pág: **Atividade em folha das duas disciplinas**

