



Aluno (a)

3º Ano -Professora- Sildete

FESTA JUNINA

É noite de São João!
Vou comer pé-de-moleque,
algodão-doce, cocada,
cachorro-quente e quentão.

No arraial tem muita barraca:
tiro-ao-alvo, coelho-na-toca,
pescaria e bola-na-lata.

Tem até alto-falante,
convidando a garotada
pra mandar seus recadinhos
pelo correio-elegante.

E em volta da fogueira
ninguém fica parado;
é pra dançar a noite inteira
nesse forró animado!



Responda:

- 1- De que festa o texto fala?
- 2 - Quais são as comidas da festa?
- 3 - Que tipos de jogos tem a festa?
- 4 - Para que serve o correio-elegante?
- 5 - O que acontece em volta da fogueira?
- 6 - Marque na poesia com lápis de cor todas as rimas que você encontrar.
- 7 - Junte ao seu grupinho e elabore jogos para a festa junina da sua escola.



Aluno (a)

3º Ano -Professora- Sildete

PROFESSORA: _____

LISTA DE PALAVRAS:
O QUE TEM NA FESTA JUNINA:



AGORA, AGRUPE CONSIDERANDO O NÚMERO DE SÍLABAS

DISSÍLABA _____

TRISSÍLABA _____

POLISSÍLABA _____



Aluno (a)

3º Ano -Professora- Sildete

MASCULINO E FEMININO

1. FORME O FEMININO, TROCANDO A LETRA **O** FINAL PELA LETRA **A**.

A) MENINO

F) VELHO

B) PORCO

G) MOÇO

C) ALUNO

H) TITIO

D) PATO

I) BONECO

E) GATO

J) BRANCO

2. FORME O FEMININO, ACRESCENTANDO A LETRA **A** NO FINAL DAS PALAVRAS.

A) PROFESSOR

F) FRANCÊS

B) AUTOR

G) JAPONÊS

C) CANTOR

H) PORTUGUÊS

D) DOUTOR

I) CHINÊS

E) ESCRITOR

J) INGLÊS

3. FORME O FEMININO, CONFORME OS EXEMPLOS.

CAPITÃO - CAPITÃ

LEÃO - LEOA

A) IRMÃO

D) ÓRFÃO

B) LEITÃO

E) CAMPEÃO

C) PAVÃO

F) PEÃO



Aluno (a)

3º Ano -Professora- Sildete

Gênero do substantivo

1) Escreva o feminino dos substantivos abaixo:

a) Juiz: _____

b) Advogado: _____

c) Médico: _____

d) Cantor: _____

e) Ator: _____

f) Cozinheiro: _____

g) Costureiro: _____

h) Conde: _____

i) Imperador: _____

j) Escritor: _____

2) Utilizando os artigos O ou A, determine o gênero dos substantivos abaixo:

a) ____ eclipse

b) ____ clã

c) ____ derme

d) ____ cal

3) Escreva uma frase para cada substantivo abaixo:

a) O grama: _____

b) A grama: _____

c) O rádio: _____

d) A rádio: _____

e) O capital: _____

f) A capital: _____

g) O coral: _____

h) A coral: _____

Aluno (a)

3º Ano -Professora- Sildete

Multiplicação junina

$$\begin{array}{r} 89 \\ \times 7 \\ \hline \end{array}$$

$$\begin{array}{r} 74 \\ \times 4 \\ \hline \end{array}$$

$$\begin{array}{r} 48 \\ \times 6 \\ \hline \end{array}$$

$$\begin{array}{r} 92 \\ \times 8 \\ \hline \end{array}$$

$$\begin{array}{r} 68 \\ \times 4 \\ \hline \end{array}$$

$$\begin{array}{r} 45 \\ \times 5 \\ \hline \end{array}$$

$$\begin{array}{r} 37 \\ \times 6 \\ \hline \end{array}$$

$$\begin{array}{r} 44 \\ \times 8 \\ \hline \end{array}$$

$$\begin{array}{r} 23 \\ \times 5 \\ \hline \end{array}$$

$$\begin{array}{r} 76 \\ \times 7 \\ \hline \end{array}$$

$$\begin{array}{r} 84 \\ \times 4 \\ \hline \end{array}$$

$$\begin{array}{r} 39 \\ \times 3 \\ \hline \end{array}$$

$$\begin{array}{r} 64 \\ \times 5 \\ \hline \end{array}$$

$$\begin{array}{r} 99 \\ \times 7 \\ \hline \end{array}$$

$$\begin{array}{r} 85 \\ \times 8 \\ \hline \end{array}$$

$$\begin{array}{r} 80 \\ \times 4 \\ \hline \end{array}$$

$$\begin{array}{r} 69 \\ \times 6 \\ \hline \end{array}$$

$$\begin{array}{r} 47 \\ \times 4 \\ \hline \end{array}$$

$$\begin{array}{r} 58 \\ \times 3 \\ \hline \end{array}$$

$$\begin{array}{r} 46 \\ \times 6 \\ \hline \end{array}$$

$$\begin{array}{r} 57 \\ \times 4 \\ \hline \end{array}$$

$$\begin{array}{r} 38 \\ \times 5 \\ \hline \end{array}$$

$$\begin{array}{r} 96 \\ \times 7 \\ \hline \end{array}$$

$$\begin{array}{r} 59 \\ \times 8 \\ \hline \end{array}$$

$$\begin{array}{r} 78 \\ \times 8 \\ \hline \end{array}$$

$$\begin{array}{r} 49 \\ \times 5 \\ \hline \end{array}$$

$$\begin{array}{r} 94 \\ \times 4 \\ \hline \end{array}$$

$$\begin{array}{r} 87 \\ \times 7 \\ \hline \end{array}$$





Aluno (a)

3º Ano -Professora- Sildete

MATEMÁTICA JUNINA

1) RESOLVA AS OPERAÇÕES COM ATENÇÃO:

$$\begin{array}{r} 237 \\ +114 \\ \hline \end{array}$$

$$\begin{array}{r} 819 \\ +179 \\ \hline \end{array}$$

$$\begin{array}{r} 215 \\ +365 \\ \hline \end{array}$$

$$\begin{array}{r} 239 \\ +418 \\ \hline \end{array}$$

$$\begin{array}{r} 247 \\ +217 \\ \hline \end{array}$$

$$\begin{array}{r} 209 \\ +564 \\ \hline \end{array}$$

$$\begin{array}{r} 866 \\ +116 \\ \hline \end{array}$$

$$\begin{array}{r} 458 \\ +328 \\ \hline \end{array}$$

$$\begin{array}{r} 239 \\ +141 \\ \hline \end{array}$$

$$\begin{array}{r} 137 \\ +736 \\ \hline \end{array}$$

$$\begin{array}{r} 328 \\ +335 \\ \hline \end{array}$$

$$\begin{array}{r} 535 \\ +119 \\ \hline \end{array}$$

$$\begin{array}{r} 230 \\ -114 \\ \hline \end{array}$$

$$\begin{array}{r} 861 \\ -424 \\ \hline \end{array}$$

$$\begin{array}{r} 773 \\ -316 \\ \hline \end{array}$$

$$\begin{array}{r} 534 \\ -209 \\ \hline \end{array}$$

$$\begin{array}{r} 932 \\ -514 \\ \hline \end{array}$$

$$\begin{array}{r} 864 \\ -235 \\ \hline \end{array}$$

$$\begin{array}{r} 982 \\ -756 \\ \hline \end{array}$$



$$\begin{array}{r} 571 \\ -169 \\ \hline \end{array}$$

$$\begin{array}{r} 530 \\ -305 \\ \hline \end{array}$$

$$\begin{array}{r} 347 \\ -228 \\ \hline \end{array}$$

$$\begin{array}{r} 876 \\ -257 \\ \hline \end{array}$$

$$\begin{array}{r} 693 \\ -154 \\ \hline \end{array}$$

$$\begin{array}{r} 962 \\ -313 \\ \hline \end{array}$$

$$\begin{array}{r} 281 \\ -112 \\ \hline \end{array}$$

$$\begin{array}{r} 430 \\ -221 \\ \hline \end{array}$$

$$\begin{array}{r} 746 \\ -217 \\ \hline \end{array}$$



Aluno (a)


3º Ano -Professora- Sildete

A história do município de Queimadas

O povoamento de Queimadas iniciou-se por volta do ano de 1889, quando chegaram à região as primeiras famílias: Maia, Muniz, Tavares, Gomes, Rêgo e Teixeira; foi distrito de Campina Grande até 14 de dezembro de 1961, quando foi emancipada politicamente.

A cidade possui um rico patrimônio cultural que vai desde significativa parcela da Serra de Bodopitá, que possui diversos espécimes vegetais e sítios arqueológicos pré-históricos, às edificações antigas que compõem o desenho urbano da cidade, destas edificações que remontam o final do século XIX e início do século XX, em estilo eclético e art deco, destacamos: Colégio Maria Dulce Barbosa

O município possui os seguintes bairros:



Aníbal Teixeira; Castanho; Centro; Cj. Mariz; Vila Nova; Ligeiro; Nova Cidade; Novo Horizonte; Cássio Cunha Lima; Bom Sucesso; Floresta; Ferraz; Massapê; Cj. Luna; Fazenda Velha; Castanho De Baixo; Cidade Tião Do Rego; Pé Da Serra; Bastião; Barracão; Capoeiras; Pedra Do Sino; Baixa Verde; Distrito Industrial; Capim De Planta; Maracajá; Malhada Grande; Caixa D'agua; Guritiba; Verdes.



Aluno (a)

3º Ano -Professora- Sildete



ATIVIDADES

- 1) Qual o nome do município que você mora?-----

- 2) Escreva o nome dos bairros que você conhece na sua cidade?-----

- 3) Quais os sítios que você conhece em seu município?-----


- 4) Escreva o nome do atual prefeito de sua cidade?-----

- 5) Qual o local mais bonito de sua cidade?-----

- 6) Escreva o nome das principais escolas de sua cidade?-----

- 7) Sua cidade tem um lugar onde as pessoas possam se divertir? Onde fica?-----

- 8) Desenhe algo que você gosta muito em sua cidade



Aluno (a)

3º Ano -Professora- Sildete

• Leitura:

Cuidando dos dentes

...de pé, amanheceu o dia.

– Bom dia, sol quentinho! Grita Diana ao abrir a janela.

Pijamas de lado, cama arrumada, uma roupa colorida e lá vai a garotinha para a mesa tomar seu café.

– Que delícia, mamãe! Ovos cozidos, morango com creme de leite, pão com manteiga, biscoitos...

Dona Ilza interrompe a garotinha:

– Preparei tudo com carinho, só falta você escovar os dentinhos! É melhor fazê-lo antes do café da manhã.

– Como, mamãe? Vou escovar os dentes após o café! Assim, minha boquinha ficará limpinha!

– Claro, filhinha! Você está certíssima!

Diana vai cantarolando para o lavabo, lavar suas mãozinhas.



Aluno (a)

3º Ano -Professora- Sildete

De repente, um grito fino ecoa pela casa toda:

– Mãêêêê! Meu dente caiu! Socorro!

Dona Ilza corre para ajudar a filha. Pega a pequena nos braços, afaga sua cabecinha e diz:

– Filhinha, quando você completou 1 aninho, começaram a nascer os dentinhos de leite. Agora você já está grandinha, precisa de dentes maiores. Seus dentinhos de leite vão cair e nascerão os dentes permanentes, muito maiores e resistentes. Entendeu?

– Sim, mamãe! - respondeu a garotinha, já mais calma e sorridente.

– Agora, vá até o terreiro, jogue seu dente no telhado e faça um pedido.

Diana correu, jogou o dentinho no telhado e fez um pedido:

– São Badalão, tome este dente fraco e dê-me um são!

A garotinha, aliviada, assentou-se à mesa e comeu direitinho. Ela sabe que para os dentes permanentes não haverá reposição. É preciso alimentar-se bem para que eles nasçam fortes e saudáveis.



Aluno (a)

3º Ano -Professora- Sildete

NOME: _____ DATA: ____/____/____



O CREME DENTAL AJUDA
A MANTER OS DENTES
BRANCOS E LIMPOS.

PEÇA AO PESSOAL DE CASA PARA LER AS FRASES E, DEPOIS, PINTE OS QUADRINHOS COM AS CORES INDICADAS NA LEGENDA:

CERTO: VERDE

ERRADO: VERMELHO

- DEVEMOS ESCOVAR OS DENTES SOMENTE ANTES DE DORMIR.
- RESTOS DE ALIMENTOS ACUMULADOS NA BOCA CAUSAM MAU HÁLITO.
- DEVEMOS IR AO DENTISTA REGULARMENTE.
- COMER BALAS E DOCES E NÃO ESCOVAR OS DENTES PROVOCA CÁRIES.
- SÓ DEVEMOS IR AO DENTISTA QUANDO OS DENTES ESTIVEREM DOENDO.
- É IMPORTANTE PASSAR O FIO DENTAL DEPOIS DAS REFEIÇÕES.




Aluno (a)

3º Ano -Professora- Sildete

Job Match My name is _____

What does he / she do?

He's/She's a/an _____.



teacher dentist bus driver doctor mailman pilot
police officer fisherman baker waitress construction worker
~~nurse~~ train driver flight attendant chef barber

Aluno (a)

3º Ano -Professora- Sildete

Teacher Neia

www.atividadesdeingles-neia.blogspot.com

Unscramble and match



IPERANT



TSDTEUN



EIVRDR



CTRHEAE



CRTDOO

Write in English

Aquela é uma professora _____

Este é um médico _____

Aquele é um motorista _____

Ele é um estudante _____

Ela é um a dentista _____

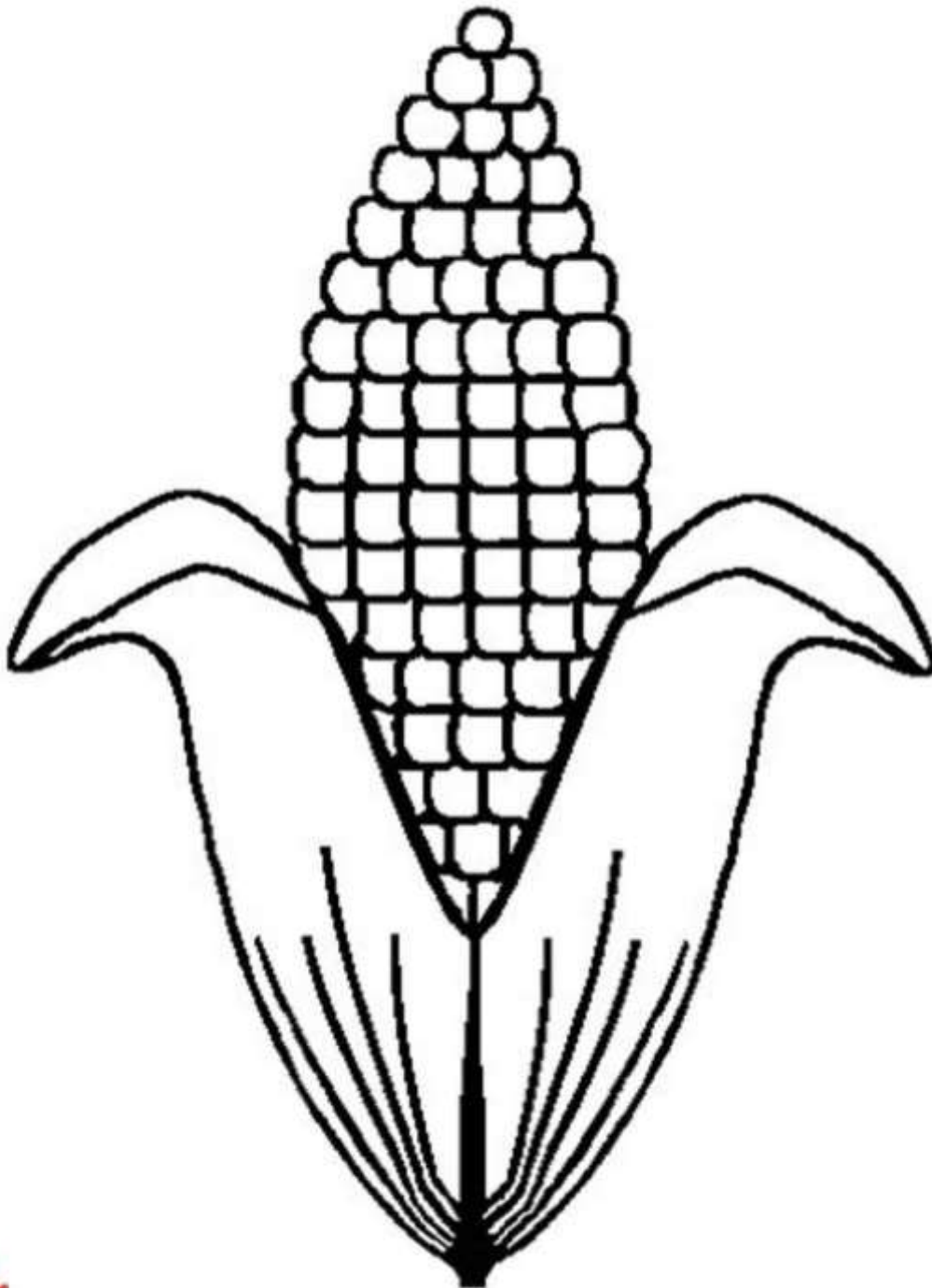


Aluno (a)

3º Ano -Professora- Sildete

Artes

Vamos Colorir e fazer colagem?





Educandário **S**anta **T**erezinha

Aluno (a)

3º Ano -Professora- Sildete